



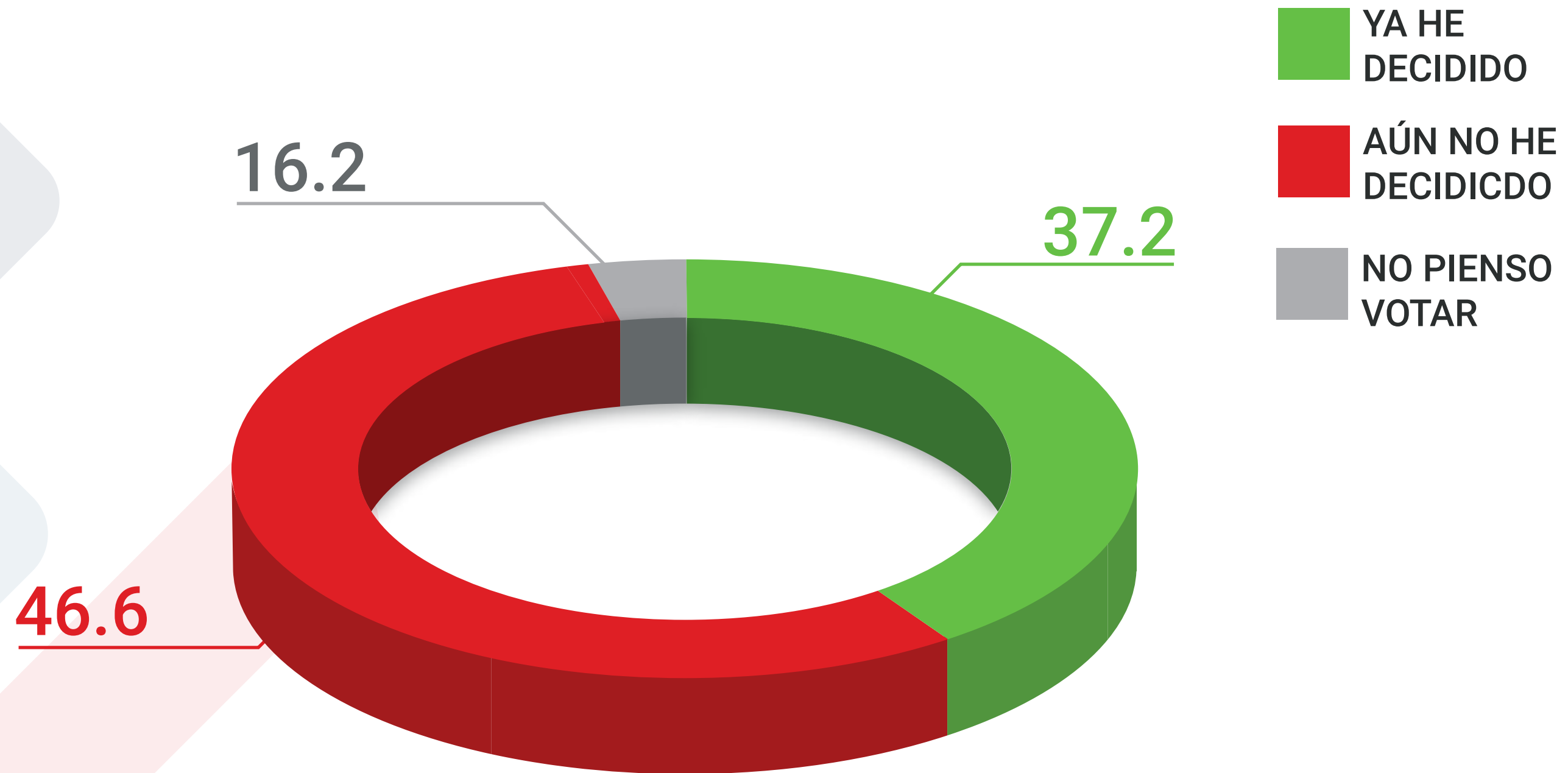
LaEncuesta
.mx

Presidenciables 2024

TRACKING QUINCENAL

23 de enero 2024

Sí hoy fuera la elección de presidente de México, ¿usted ya tiene definido por quién votaría?

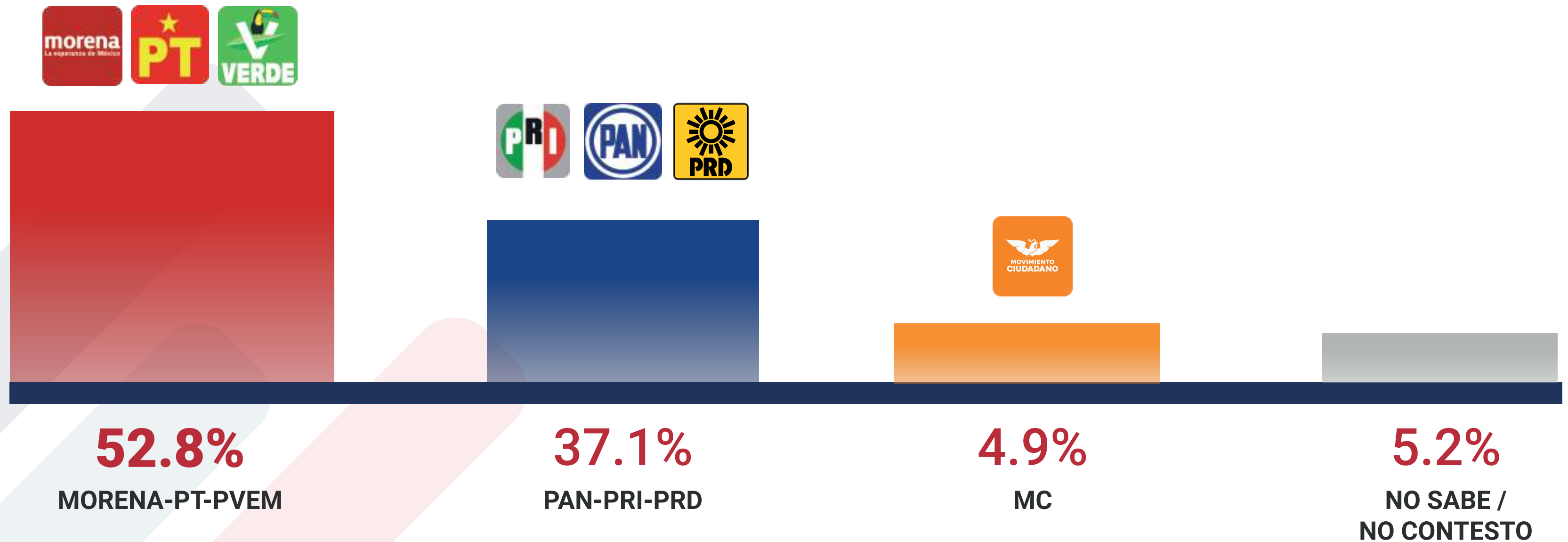


+52 55 5351 0917

@LaEncuesta_MX

contacto@laencuesta.mx

Careo 1. Si hoy fueran las elecciones para la presidencia de México, ¿por cuál partido o alianza votaría?



+52 55 5351 0917

@LaEncuesta_MX

contacto@laencuesta.mx

Careo 2. Si hoy fueran la elecciones para la presidencia de México,
¿por cuál candidato votaría?



51.7%

CLAUDIA
SHEINBAUM



38.6%

XÓCHITL GÁLVEZ



5.3%

JORGE ÁLVAREZ
MÁYNEZ



4.4%

NO SABE /
NO CONTESTO

+52 55 5351 0917

@LaEncuesta_MX

contacto@laencuesta.mx

Nuestro tracking

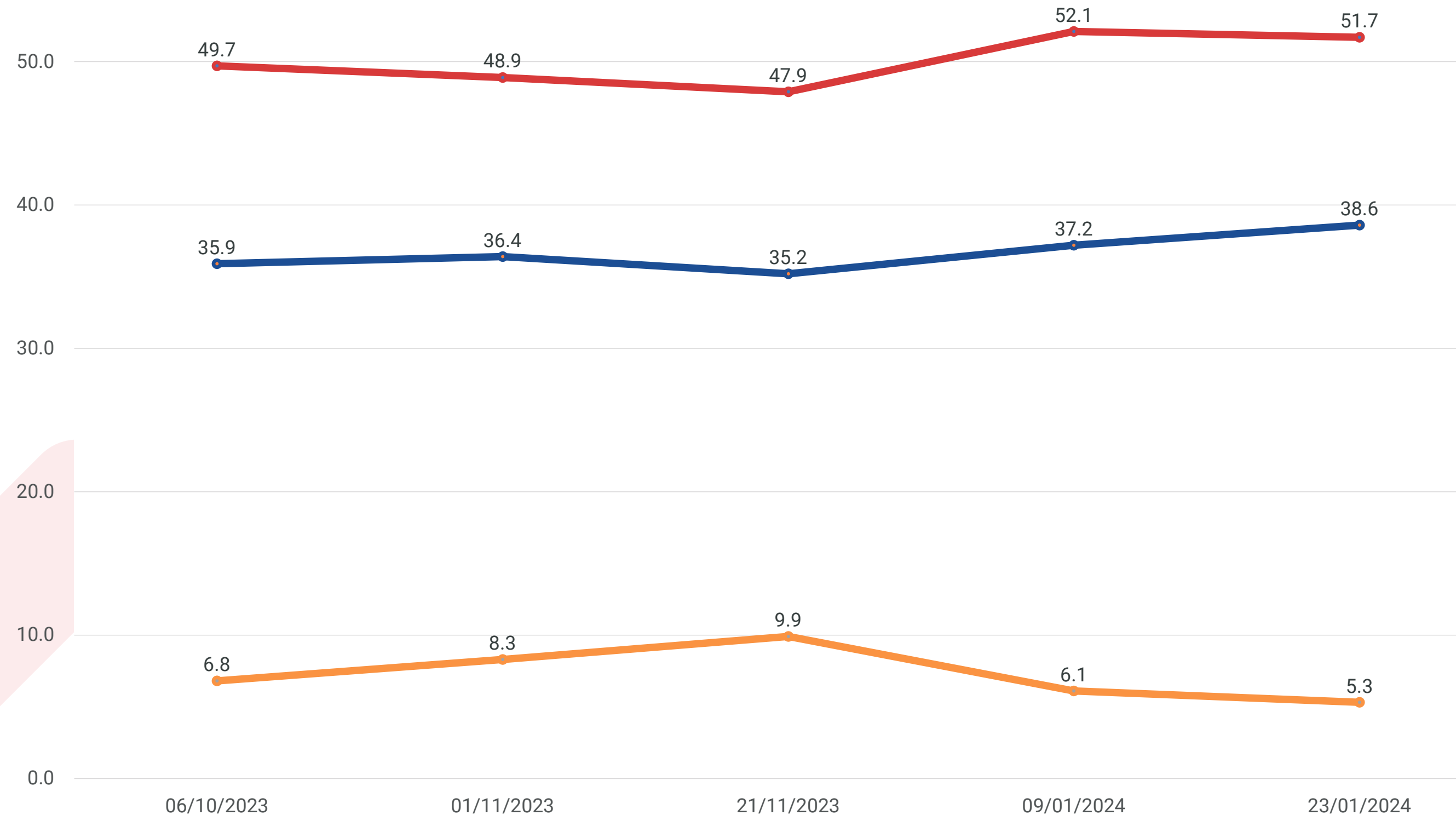
 CLAUDIA SHEINBAUM



 XÓCHITL GÁLVEZ




 JORGE ÁLVAREZ MÁYNEZ



A partir de esta publicación, se considera a Jorge Álvarez Máynez como candidato por el partido Movimiento Ciudadano.

 +52 55 5351 0917

 @LaEncuesta_MX

 contacto@laencuesta.mx

Metodología

Encuesta telefónica con representatividad nacional, consistente en 1,800 entrevistas a personas mayores de 18 años que cuentan con teléfono celular personal. El diseño muestral es probabilístico. El levantamiento de la información se llevó a cabo en el periodo comprendido del 20 al 22 de enero de 2024.

Técnica de recolección de datos: Los números telefónicos fueron seleccionados mediante muestreo sistemático con marcado aleatorio a partir de una base de números celulares, generada con base en el Plan Nacional de Numeración (Instituto Federal de Telecomunicaciones), a través del sistema queXS tecnología CATI (Computer Assisted Telephone Interview) sobre un servidor VOIP Asterisk. De este modo se asegura que cada uno de los números telefónicos celulares de la base de datos tenga la misma probabilidad de ser seleccionado. El software utilizado para el procesamiento de la información es IBM SPSS 27.0 09 y Microsoft Excel 2016.

El margen de error teórico es de ± 3.5 puntos porcentuales con un nivel de confianza estadística del 95%. La tasa de rechazo general de la entrevista fue de 49%.

Este instrumento sólo tiene validez para expresar las preferencias de la población objetivo y en el periodo de levantamiento de datos indicado.

 +52 55 5351 0917

 @LaEncuesta_MX




 contacto@laencuesta.mx

MANTENTE EN CONTACTO Y
RECIBE NUESTRAS ENCUESTAS
PERIÓDICAMENTE

CONTACTO






LaEncuesta
.mx

-  +52 55 5351 0917
-  contacto@laencuesta.mx
-  www.laencuesta.mx

Suscríbete a nuestros
canales de difusión en:

-  [Telegram](#)
-  [Whatsapp](#)

-  [@LaEncuestaMx](#)
-  [@LaEncuesta_Mx](#)
-  [LaEncuesta.Mx](#)