



GOBERNARTE

JALISCO

ENERO 2024



GOBERNARTEMX



GOBERNARTEMX



GOBERNARTEMX



GOBERNARTE


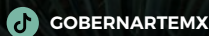
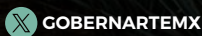
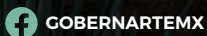


GOBERNARTE


¡Da click en el ícono de Whatsapp o Telegram para recibir esta encuesta directamente a tu celular!



Síguenos en nuestras redes sociales

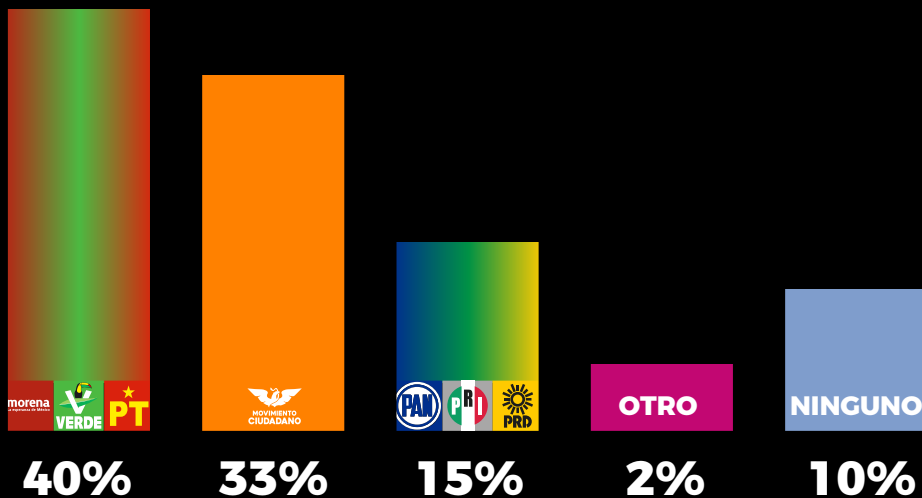


EVALUACIÓN DE DESEMPEÑO GUBERNAMENTAL



PREFERENCIA POR COALICIÓN/PARTIDO

¿QUÉ COALICIÓN/PARTIDO ES EL QUE MEJOR LO REPRESENTA Y POR EL QUE VOTARÍA SI HOY FUERAN LAS ELECCIONES?



PREFERENCIA POR CANDIDATO/A

SI HOY FUERAN LAS ELECCIONES PARA GOBERNADOR/A DE JALISCO, ¿POR QUIÉN VOTARÍA?



PABLO LEMUS
NAVARRO

39%



CLAUDIA
DELGADILLO

31%



LAURA HARO

13%



NINGUNO/A 5% NO SABE 12%

PERCEPCIÓN DE TRIUNFO

INDEPENDIEMENTE DE SU INTENCIÓN DE VOTO
¿QUIÉN CREE QUE SERÁ EL PRÓXIMO/A
GOBERNADOR/A DE JALISCO?



40%



PABLO LEMUS
NAVARRO



31%



CLAUDIA
DELGADILLO



9%



LAURA HARO

NINGUNO/A 3% NO SABE 17%

JALISCO

ENERO 2024

DATOS DEMOGRÁFICOS

NIVEL DE ESCOLARIDAD DE LAS PERSONAS ENCUESTADAS



6.2%
POSGRADO
Y MÁS



17.8%
UNIVERSIDAD



29.5%
PREPARATORIA



25.3%
SECUNDARIA



13.1%
PRIMARIA



8.1%
NO
ESPECIFICADO

RANGO DE EDADES



11.6%
65 AÑOS
O MÁS



15.2%
55-64
AÑOS



24.6%
45-54
AÑOS



27.7%
35-44
AÑOS



18.1%
25-34
AÑOS



2.8%
18-24
AÑOS

JALISCO

ENERO 2024

METODOLOGÍA

La presente encuesta tiene como objetivo dar a conocer las preferencias electorales en el estado de **Jalisco** para la elección de gobernador/a en 2024.

La población encuestada está conformada por mexicanas y mexicanos, quienes manifestaron ser residentes de **Jalisco**, el levantamiento se realizó entre el **24 al 29 de Enero**, los encuestados declararon ser mayores de edad y tener su credencial de elector vigente.

La muestra utilizada consistió en **1500 (mil quinientas)** encuestas, seleccionadas de manera representativa para garantizar una aproximación precisa a la población de **Jalisco**. Dicha selección se basó en técnicas de muestreo aleatorio estratificado considerando factores demográficos, geográficos relevantes para la representatividad.

La recolección de datos se llevó a cabo mediante un **sistema mixto** de enlaces telefónicos. Este sistema incluyó enlaces telefónicos vía operadora, además, se utilizaron enlaces telefónicos robotizados, donde un sistema automatizado realizó llamadas y presentó el cuestionario a través de una grabación.

El margen de error para esta encuesta se estima entre **2.5% y 3.7%** lo que representa un nivel de confianza del **95%**, los resultados obtenidos se encuentran dentro de este rango de error, lo que garantiza un alto grado de precisión en las estimaciones realizadas.

La tasa de rechazo a la encuesta fue de **71%** considerando en dicha tasa personas elegibles que terminaron la llamada sin responder el cuestionario.

Nos apegamos a la legislación vigente en cuanto a la protección, la privacidad y confidencialidad de los datos personales recopilados en el marco de esta encuesta. Todos los datos proporcionados por los participantes serán tratados de manera confidencial y utilizados exclusivamente con fines de la presente investigación.

La presente encuesta fue ordenada, elaborada y pagada por Gobernarte S.C.



GOBERNARTE



GOBERNARTEMX



GOBERNARTEMX



GOBERNARTEMX



GOBERNARTE