



enkoll.

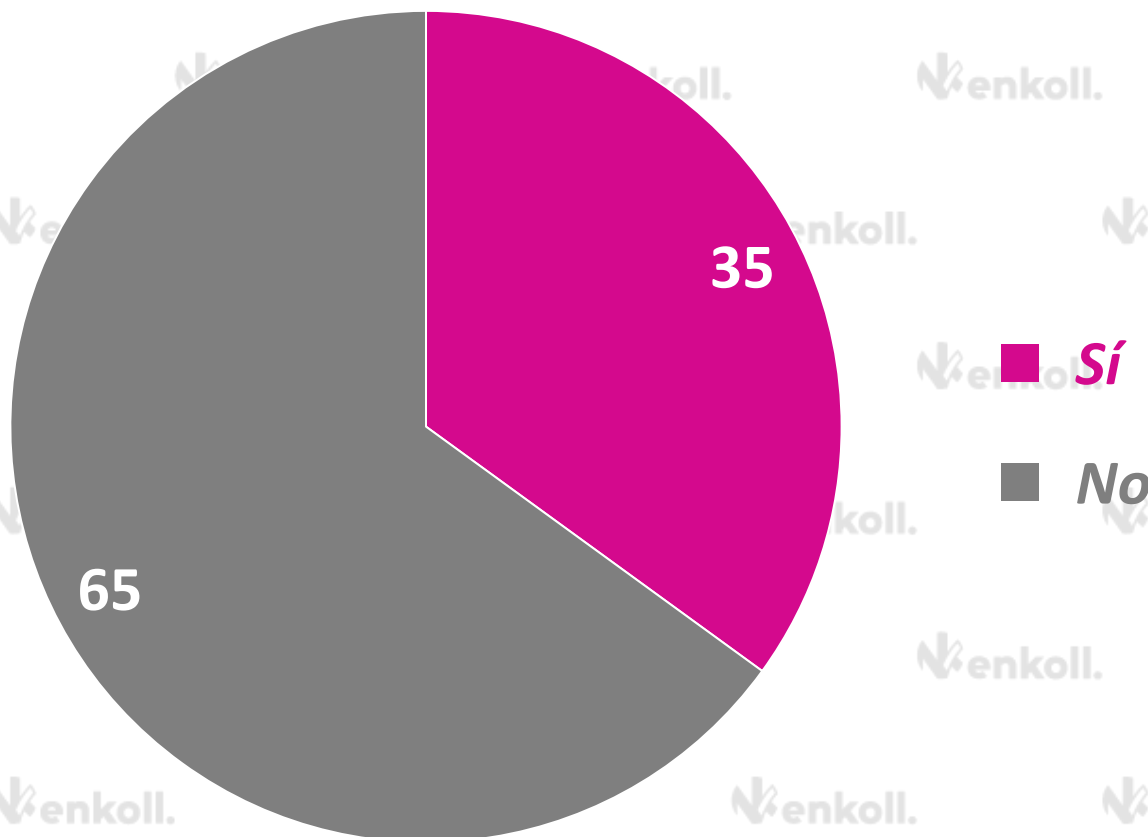
EL PAÍS



**PRIMER DEBATE  
PRESIDENCIA DE LA REPÚBLICA 2024**

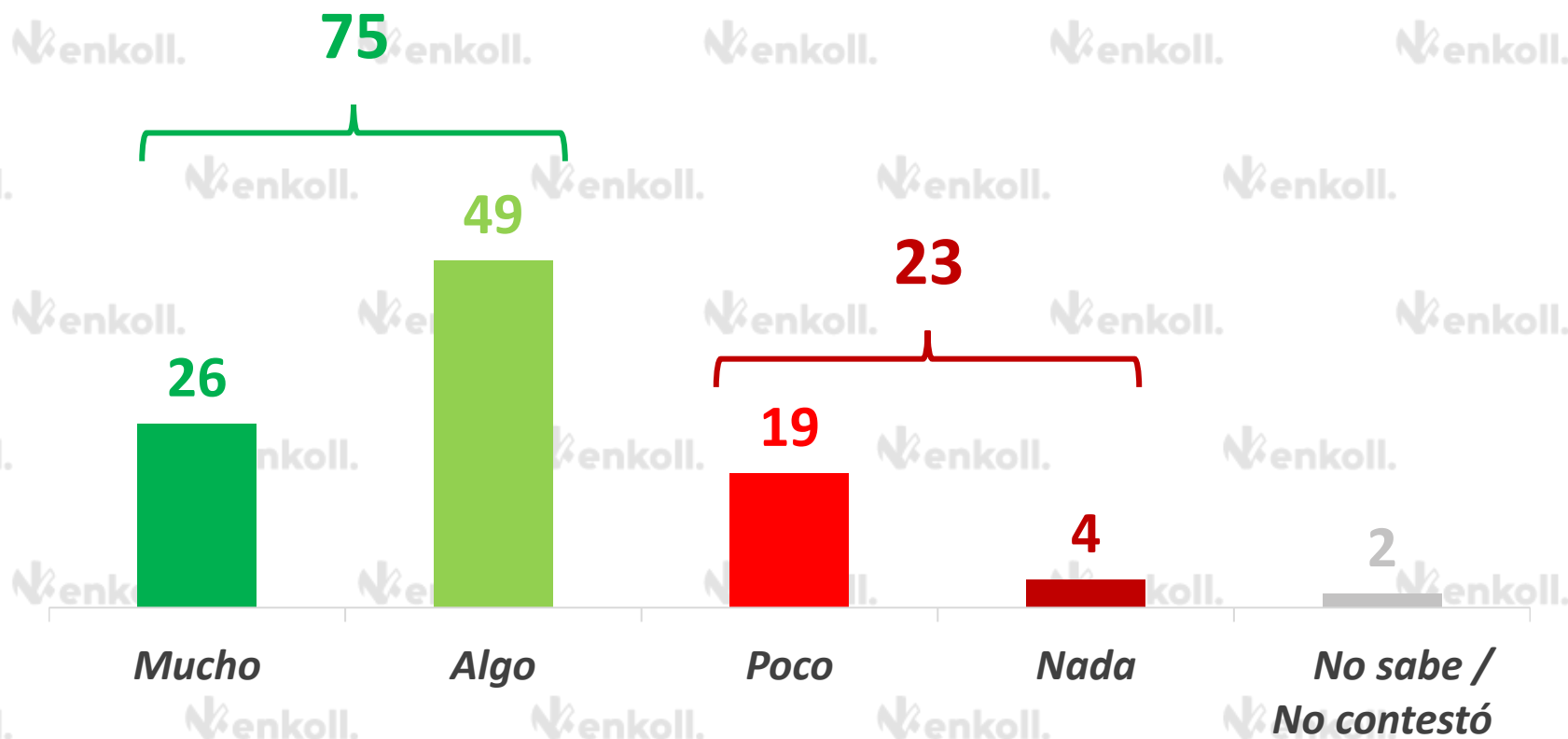
08 • ABR • 2024

Este domingo 7 de abril se llevó a cabo el primer debate entre las candidatas y el candidato a la Presidencia de la República, ¿usted vio o escuchó el debate?



# En general, ¿qué tanto le gustó el primer debate entre las candidatas y el candidato a la Presidencia de la República?

DEL 35% QUE VIO O ESCUCHÓ EL DEBATE



Independientemente de por quien vaya a votar en las próximas elecciones, ¿quién fue la candidata o el candidato **QUE GANÓ** el primer debate a la Presidencia de la República?



**Claudia Sheinbaum**  
**MORENA-PT-PVEM**



46



**Xóchitl Gálvez**  
**PAN-PRI-PRD**



25



**Jorge Álvarez**  
**Máynez MC**



10



**Ninguno**



3



**No sabe /  
No respondió**



16

# ¿Quién fue la candidata o el candidato **QUE PERDIÓ** el primer debate a la Presidencia de la República?



**Xóchitl Gálvez**  
**PAN-PRI-PRD**



**Jorge Álvarez**  
**Máynez MC**



**Claudia Sheinbaum**  
**MORENA-PT-PVEM**



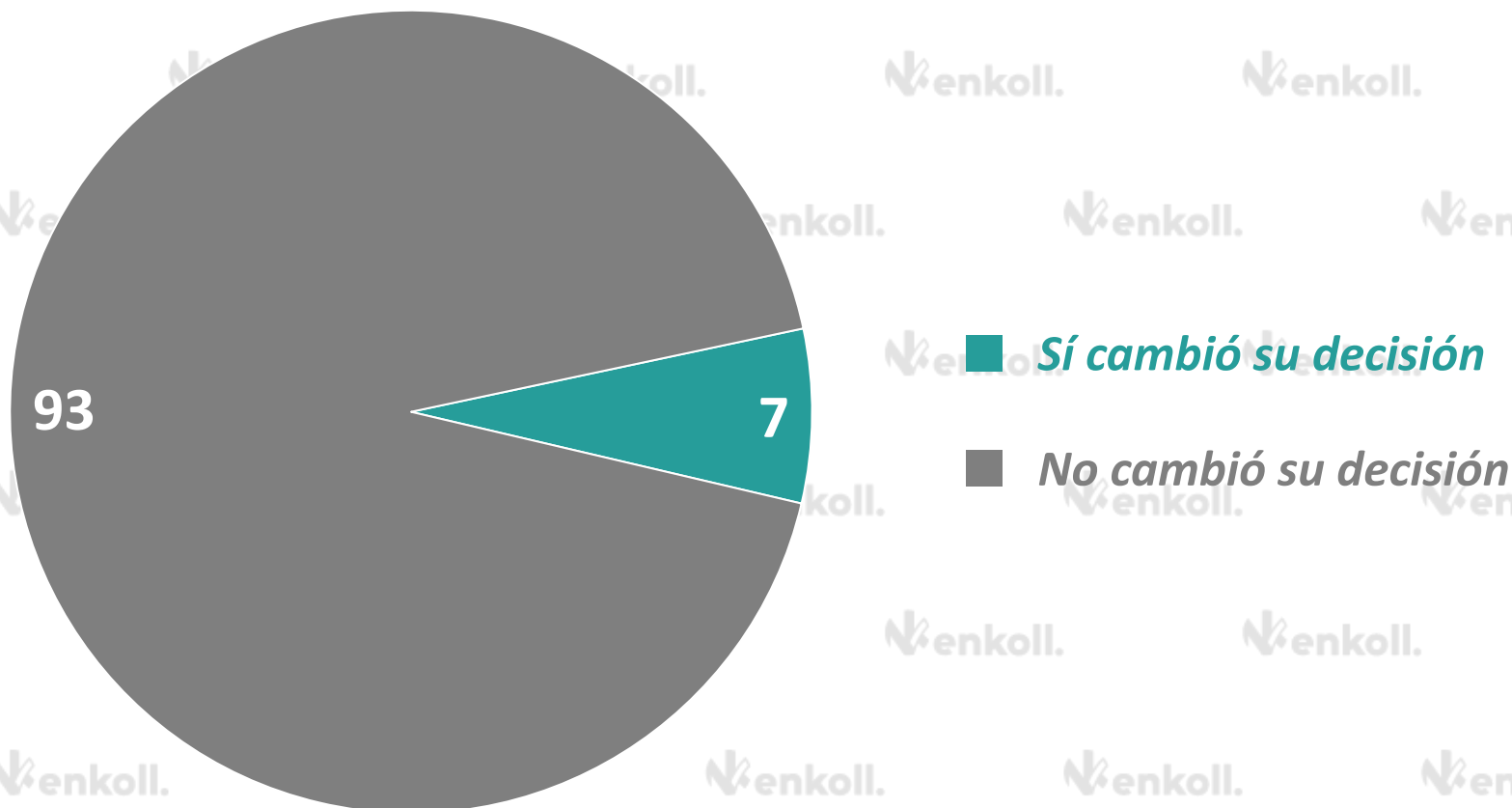
**Ninguno**



**No sabe /  
No respondió**

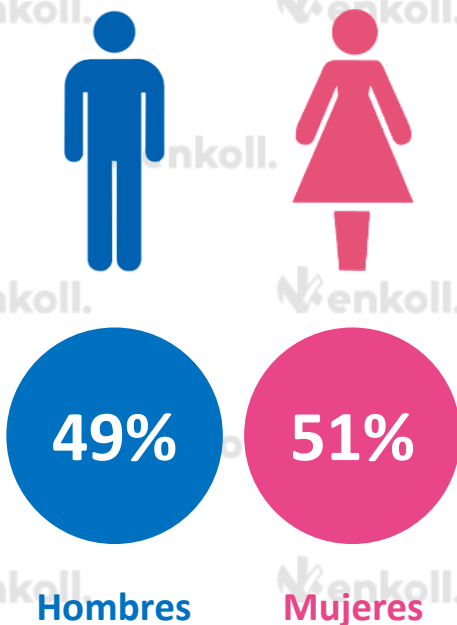


A partir de lo que usted vio o escuchó del primer debate a la Presidencia de la República, **¿usted cambió su decisión sobre la candidata o el candidato por el que va a votar, o no?**

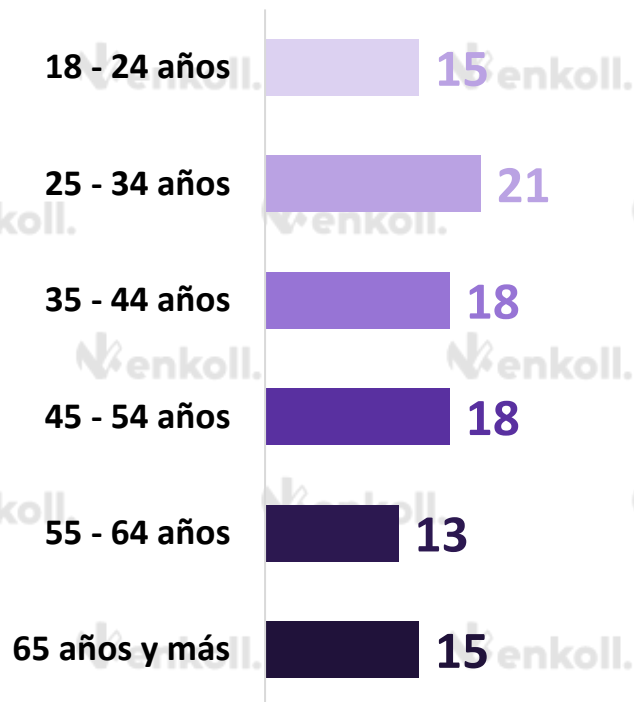


### INFORMACIÓN SOCIODEMOGRÁFICA

#### GÉNERO



#### EDAD







**470 entrevistas efectivas** a hombres y mujeres de 18 años y más, con credencial de elector vigente del domicilio.



**07 de abril de 2024.**



**Entrevistas vía telefónica a celulares con operador telefónico**, aplicando un instrumento de recolección (cuestionario) adecuado para los propósitos del estudio.

## SELECCIÓN DE LA MUESTRA

**La muestra tiene representatividad para la República Mexicana.**

El diseño de la muestra será probabilístico, por conglomerados y polietápico.

Las unidades primarias de muestreo (UPM o conglomerados) son conjuntos de hasta 100 números celulares consecutivos con un mismo código de serie, según lo especificado en el Padrón Nacional de Numeración.

Se plantearon cuotas por el cruce de género y rango de edad para una mejor representación de la población en estudio.

## PRECISIÓN Y CONFIANZA

Los resultados tienen un **margen de error** alrededor del **+/-4.5%** con un **nivel de confianza** del **95%** en los principales indicadores. La tasa de rechazo del estudio es 77% y la tasa de intentos 93%.

*Enkoll S.A. de C.V es responsable del patrocinio, diseño y recolección de datos. Para mayor información sobre la metodología de la encuesta, dirija un correo electrónico a: [contacto@enkoll.com](mailto:contacto@enkoll.com) o comuníquese al (55) 8500 7777.*