



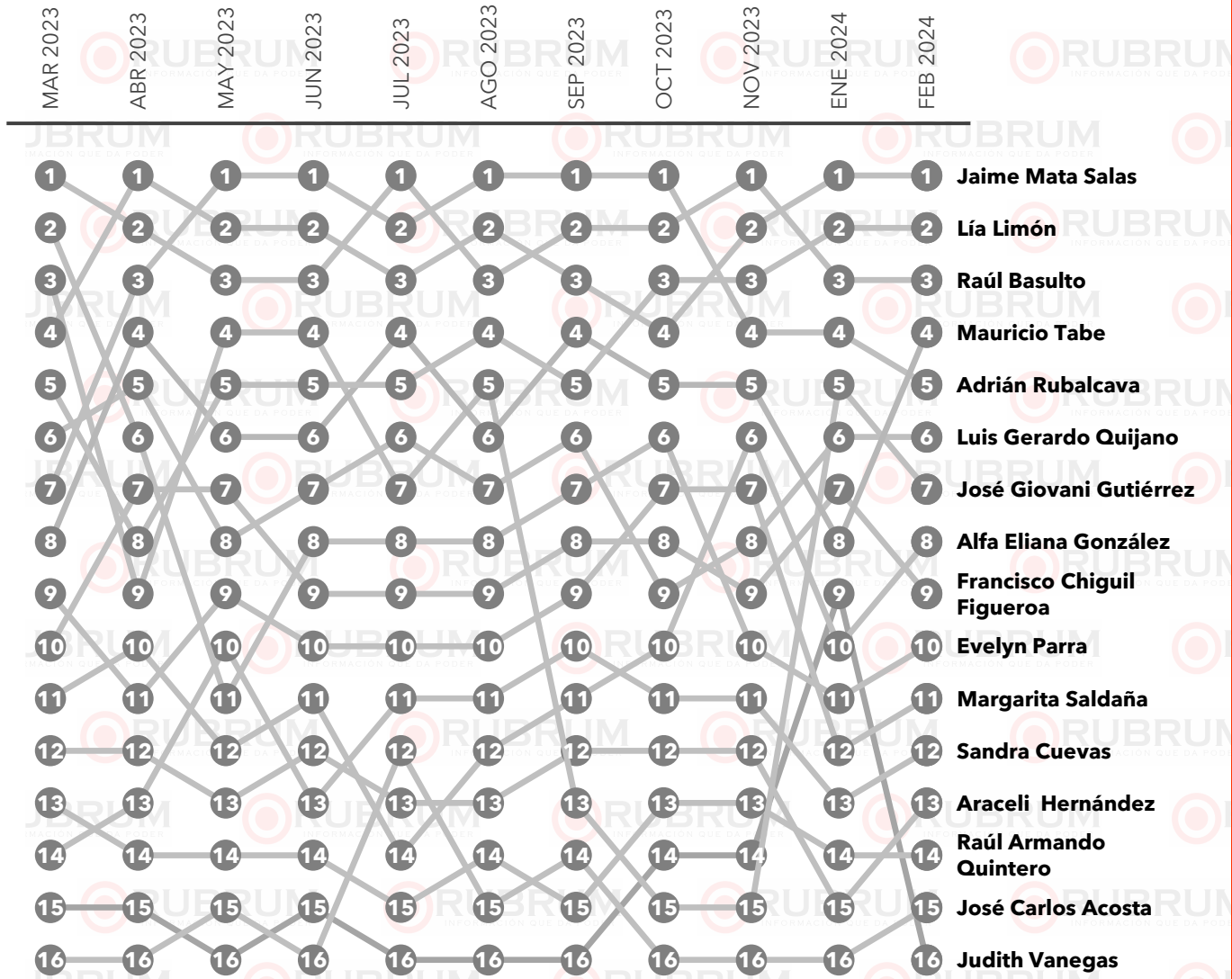
ALCALDIAS CIUDAD DE MÉXICO

- Calificación Alcaldes
- Calificación de los Servicios públicos
- Calificación de Cercanía del Alcalde o Alcaldesa con la población
- Percepción ciudadana de seguridad

En general, ¿cómo califica usted el trabajo realizado por (nombre del presidente municipal) como presidente municipal de (nombre de municipio)? donde la calificación más alta es 9 y la más baja es 1.


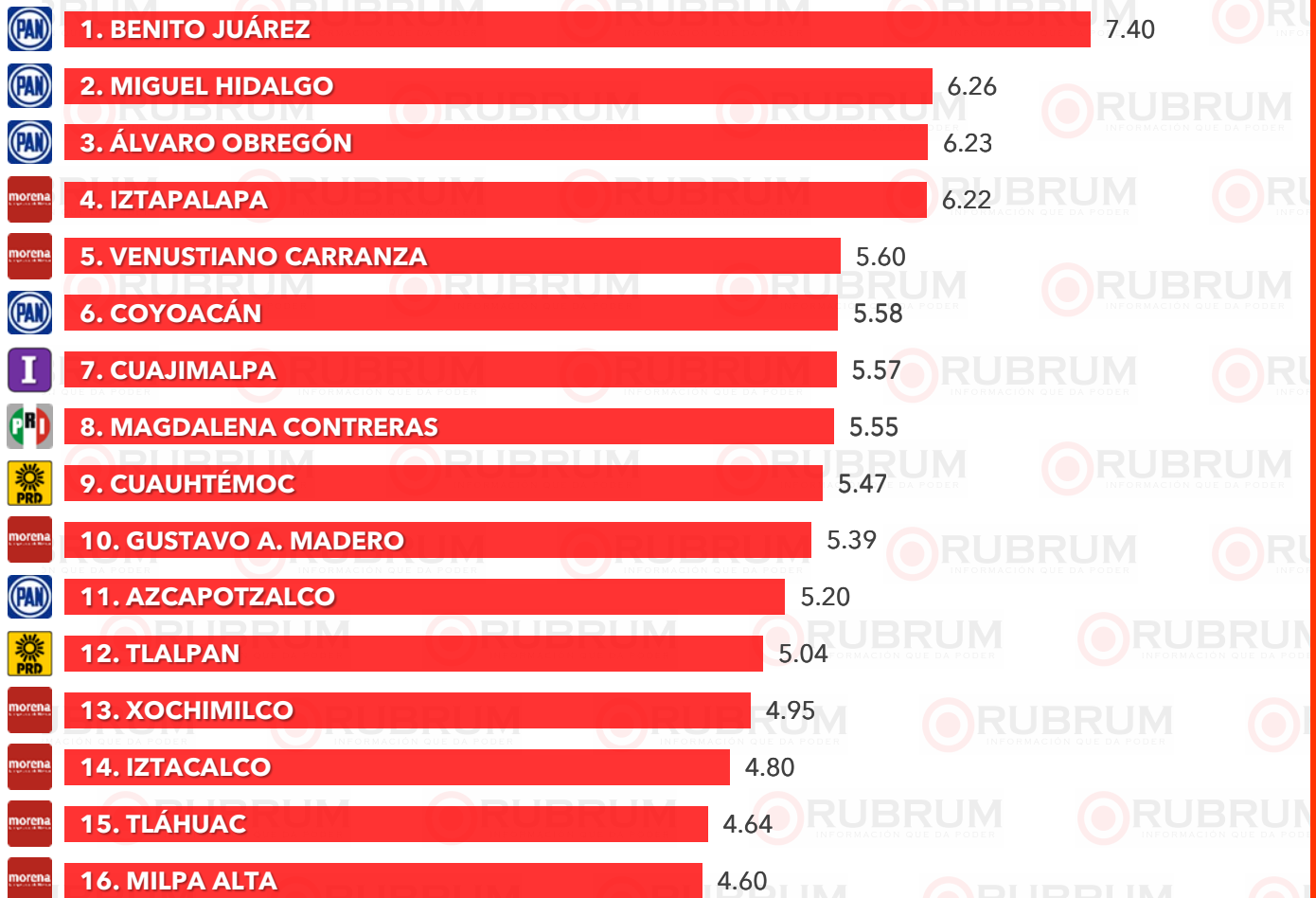
TRABAJO/DESEMPEÑO

	1. BENITO JUÁREZ	Jaime Mata Salas	7.75
	2. ÁLVARO OBREGÓN	Lía Limón	6.70
	3. IZTAPALAPA	Raúl Basulto	6.26
	4. MIGUEL HIDALGO	Mauricio Tabe	5.92
	5. CUAJIMALPA	Adrián Rubalcava	5.65
	6. MAGDALENA CONTRERAS	Luis Gerardo Quijano	5.47
	7. COYOACÁN	José Giovanni Gutiérrez	5.39
	8. TLALPAN	Alfa Eliana González	5.31
	9. GUSTAVO A. MADERO	Francisco Chiguil Figueroa	5.19
	10. VENUSTIANO CARRANZA	Evelyn Parra	5.15
	11. AZCAPOTZALCO	Margarita Saldaña	5.14
	12. CUAUHTÉMOC	Sandra Cuevas	4.97
	13. TLÁHUAC	Araceli Hernández	4.47
	14. IZTACALCO	Raúl Armando Quintero	4.45
	15. XOCHIMILCO	José Carlos Acosta	4.35
	16. MILPA ALTA	Judith Vanegas	4.18



¿Cómo califica los servicios públicos en el municipio de (*nombre de municipio*)? donde 9 es la calificación más alta y 1 es más baja.

SERVICIOS PÚBLICOS

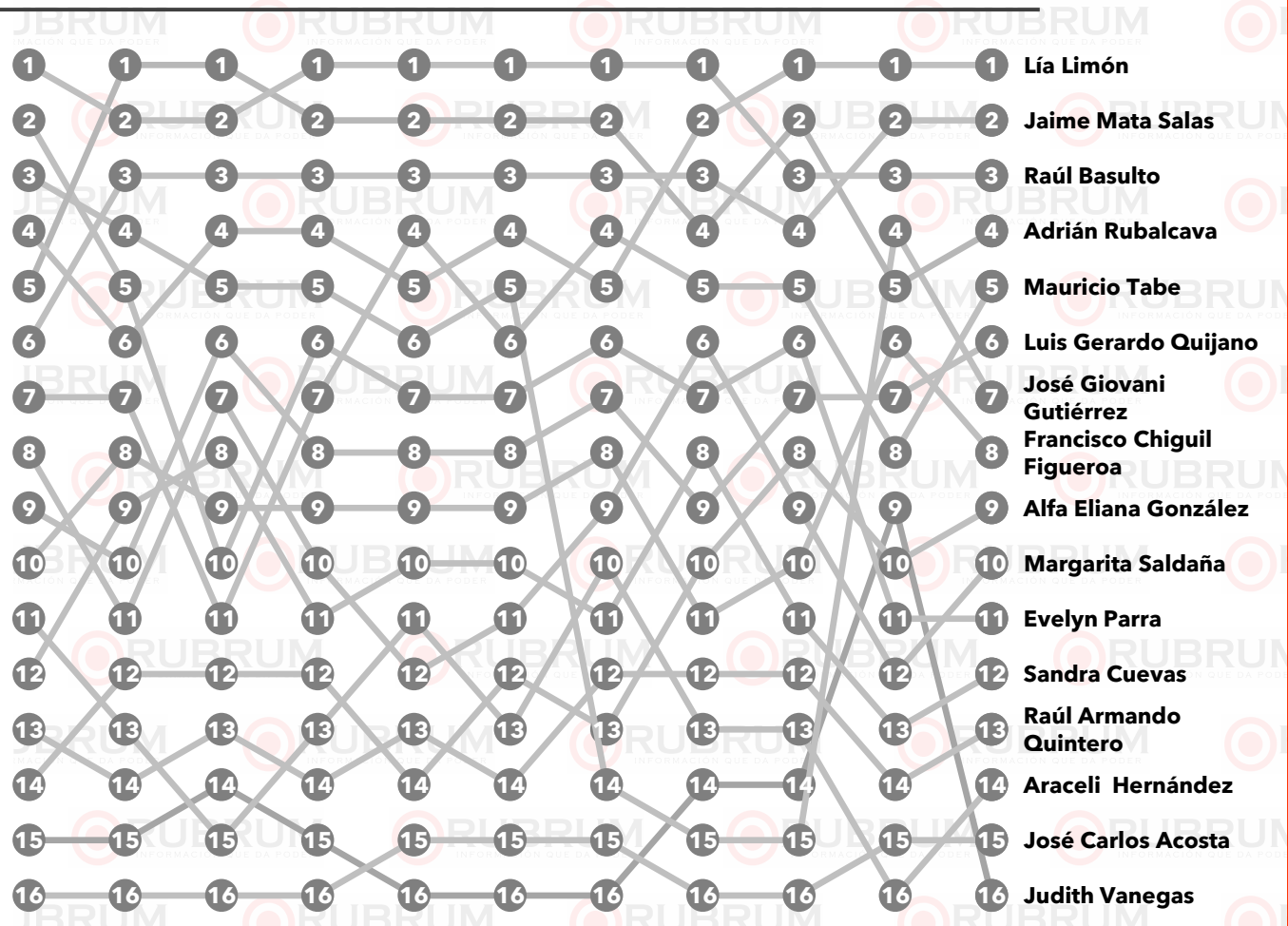


Desde su punto de vista ¿qué tan cercano a la población es
(nombre del alcalde) como alcalde del municipio de (nombre de municipio)?
donde 9 es más cercano y 1 es menos cercano.

CERCANÍA


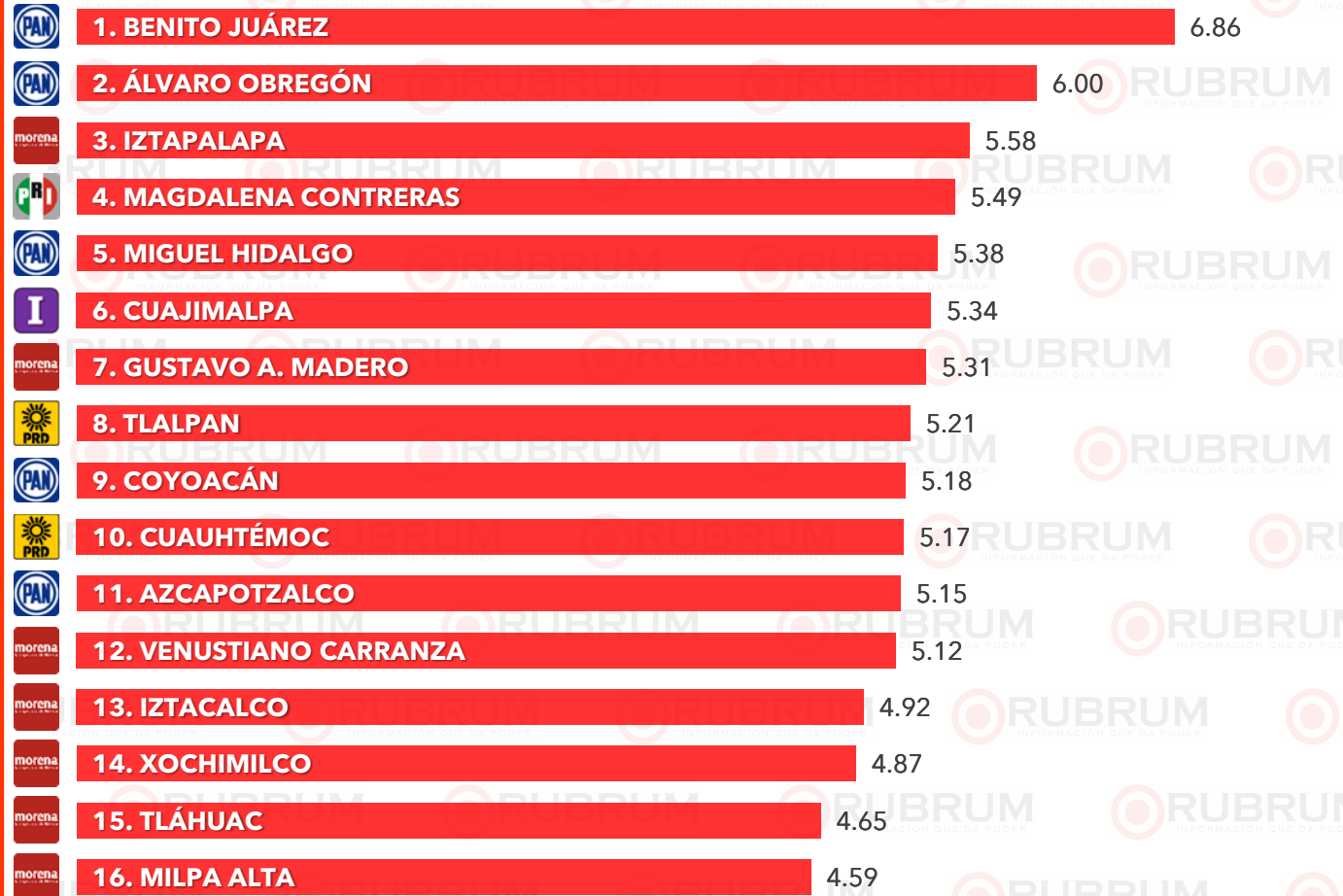
	1. ÁLVARO OBREGÓN	Lía Limón	7.15
	2. BENITO JUÁREZ	Jaime Mata Salas	6.57
	3. IZTAPALAPA	Raúl Basulto	5.88
	4. CUAJIMALPA	Adrián Rubalcava	5.56
	5. MIGUEL HIDALGO	Mauricio Tabe	5.49
	6. MAGDALENA CONTRERAS	Luis Gerardo Quijano	5.16
	7. COYOACÁN	José Giovanni Gutiérrez	5.08
	8. GUSTAVO A. MADERO	Francisco Chiguil Figueroa	4.90
	9. TLALPAN	Alfa Eliana González	4.84
	10. AZCAPOTZALCO	Margarita Saldaña	4.83
	11. VENUSTIANO CARRANZA	Evelyn Parra	4.79
	12. CUAUHTÉMOC	Sandra Cuevas	4.76
	13. IZTACALCO	Raúl Armando Quintero	4.39
	14. TLÁHUAC	Araceli Hernández	4.33
	15. XOCHIMILCO	José Carlos Acosta	4.23
	16. MILPA ALTA	Judith Vanegas	4.15

MAR 2023 ABR 2023 MAY 2023 JUN 2023 JUL 2023 AGO 2023 SEP 2023 OCT 2023 NOV 2023 ENE 2024 FEB 2024



¿Qué tan seguro se siente usted en su alcaldía?, donde 9 es la calificación más alta, y 1 es la más baja.

PERCEPCIÓN CIUDADANA DE SEGURIDAD





RUBRUM

INFORMACIÓN QUE DA PODER

METODOLOGÍA

TIPO DE ENCUESTA:

Muestra realizada: 600 levantamientos, vía telefónica, de manera automática y aleatoria.

Población muestra:

Población muestra hombres/mujeres habitantes de cada alcaldía de CDMX, mayores de 18 años.

Tipo de muestra:

Aleatorio representativo

MARGEN DE ERROR:

+/- 3.8

Fecha de levantamiento:

5 al 9 de febrero de 2024

Contacto:

55 7188 5764 

Luis Alberto García Lozano

Director General



rubrum.info



[@rubrum.info](https://www.facebook.com/rubrum.info)



[@Rubruminfo](https://www.instagram.com/Rubruminfo)

Encuesta patrocinada por RUBRUM SA DE CV



RUBRUM
INFORMACIÓN QUE DA PODER